



Sistemas de Detección Perimetral

# PORTALIS

Barrera Inalámbrica de Infrarrojo para los accesos



Energía Solar



Inalámbrica



INSTALACIÓN SIN

OBRA CIVIL



infrarrojos  
gama



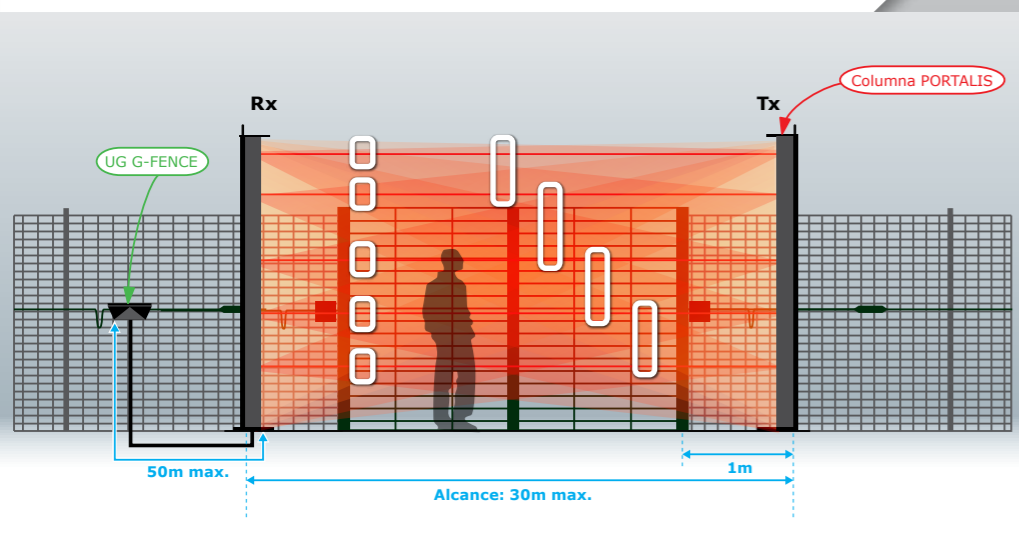
# PORTALIS

**PORTALIS - Barrera Inalámbrica de infrarrojos para los accesos - se conecta al G-FENCE para completar la detección en los accesos. No se instala solo, tiene que ser utilizado como un accesorio de sistema G-FENCE. (30m max. entre 2 columnas).**

## Detección de Alta Eficiencia

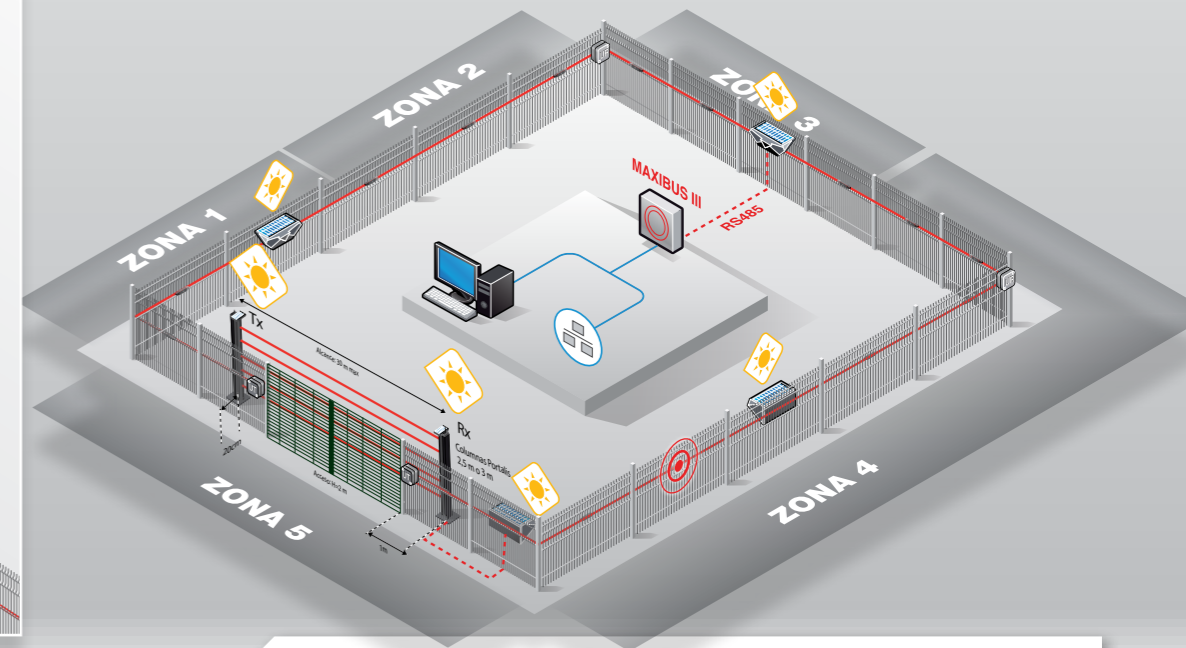
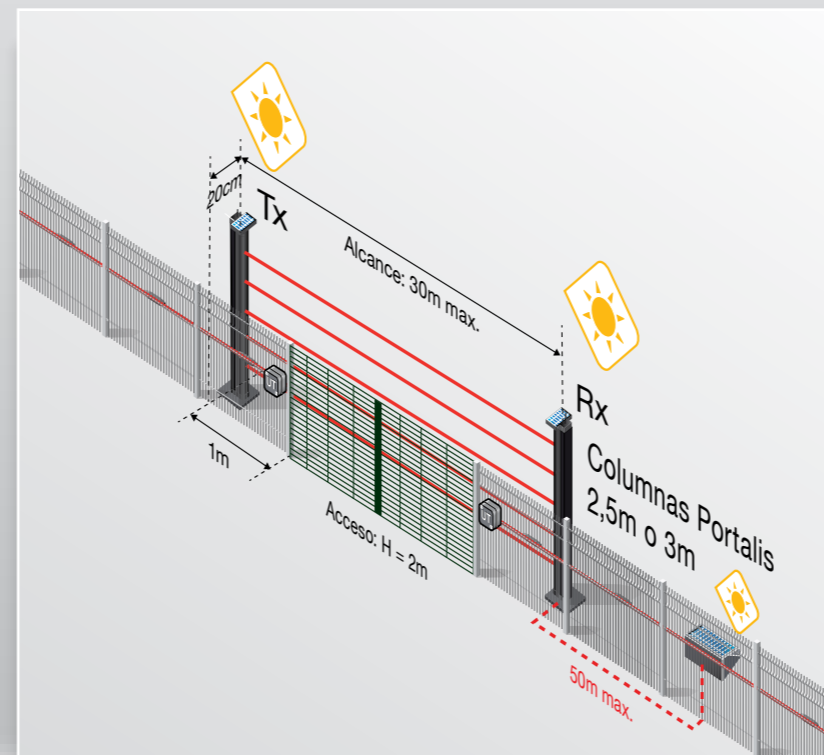
Formando un muro invisible infranqueable:

- 5 haces de doble celda en alturas de 2,5 m ó 3 m: en función del acceso a proteger (Columna de simple dirección)
- Haces multiplexados y sincronizados ópticamente
- Posibilidad de configuración uni o bidireccional
- Altura ajustable de las células
- 4 informaciones de alarma: intrusión, antitrepada, autoprotección, descalificación (alarma técnica)




## Energía Solar

- Sin cable de alimentación: micropaneles solares
- Instalación sin obra civil: **SOLUCIÓN INALÁMBRICA**
- Sistema antitrepada integrado
- Filtro de sobretensión integrado
- Ahorro de tiempo de instalación y mantenimiento: **reducción de los costes asociados**



- Protección **INALÁMBRICA** en todo el perímetro
- Transmisión de las alarmas por contactos polarizados a las entradas auxiliares de la UG G-FENCE más próxima (50m máx.)
- Se instala como complemento del G-FENCE

Aplicación con **G-FENCE**



## Columnas PORTALIS

<b>Alcance máximo exterior</b>	30 m	
<b>Alturas y tipos de columnas</b>	2,5 m Simple cara	3 m Simple cara
<b>Referencias de columnas</b>	Ref. 30624010	Ref. 30624110
<b>Haces</b>	10 (o 5 haces de doble celda)	
<b>Sistema antitrepada y Filtro de sobretensión</b>	Integrado	
<b>2 salidas de alarma (columna Rx)</b>	- RL1 : Intrusión / Antitrepada (Rx y Tx) - RL2 : Descalificación / Autoprotección (Rx)	
<b>Alimentación</b>	Micropaneles solares y batería en cada columna	
<b>Temperatura de utilización</b>	De -35°C a +70°C	
<b>Compatibilidad electromagnética</b>	Conforme a las normas europeas (distintivo CE)	

### Sello del instalador

La sociedad SORHEA mantiene a disposición de sus clientes las fichas detalladas de sus productos.

Con el deseo de mejorar de forma constante las prestaciones y la calidad de sus productos, la sociedad SORHEA se reserva el derecho de modificar sin previo aviso las características enunciadas..

I rue du Dauphiné - 69120 VAULX-EN-VELIN - FRANCE  
 Tel. : +33(0)4 78 03 06 10 Fax : +33(0)4 78 68 24 61  
 e-mail : [export@sorhea.com](mailto:export@sorhea.com)

[www.sorhea.es](http://www.sorhea.es)